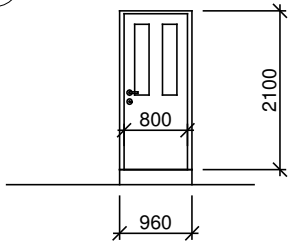
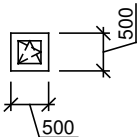
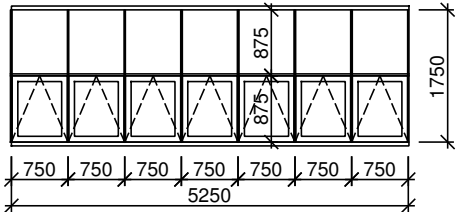
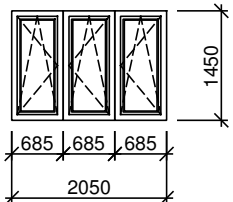
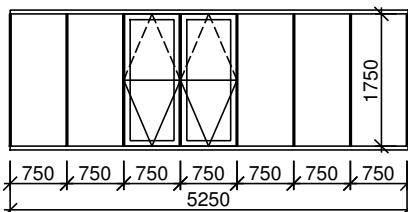


č.p.	R ZMER	POPIS	1NP	2NP	3NP	SPOLU
4.04	800/2100 	Vchodové jednodílné dvere otvárajúce jednodielne plastové zasklené izolačným dvojsklom so selektívnou vrstvou, s prevetrávacou štrbinou, 6 komorové Uw max. =1,6 W/(m².K) P L	1 0	- -	- -	1 0
4.05	500/500 	Okno otvárajúce/sklpné, jednodielne plastové zasklené izolačným dvojsklom so selektívnou vrstvou, vrátane parapetov úťorného plastového a vonkajšieho plechového s prevetrávacou štrbinou, 6-komorové Uw max. =1,6 W/(m².K)	1	-	-	1
4.06	5250/1750 	Okno 7x fix + 7x sklbné, 14-dielne hliníkové zasklené izolačným polykarbonátom vrátane parapetov úťorného plastového a vonkajšieho plechového Uw max. =1,6 W/(m².K)	-	1	-	1
4.07	2050/1450 	Okno otvárajúce/sklbné, trojdielne plastové zasklené izolačným dvojsklom so selektívnou vrstvou, vrátane parapetov úťorného plastového a vonkajšieho plechového s prevetrávacou štrbinou, 6-komorové Uw max. =1,6 W/(m².K)	-	1	-	1
4.08	5250/1750 	Okno 5x fix + 2x kybné, sedemdielne hliníkové zasklené izolačným polykarbonátom vrátane parapetov úťorného plastového a vonkajšieho plechového Uw max. =1,6 W/(m².K)	3	3	-	6